



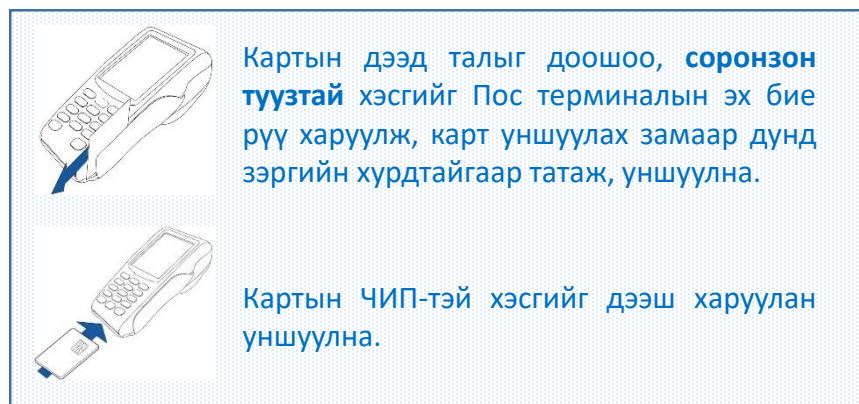
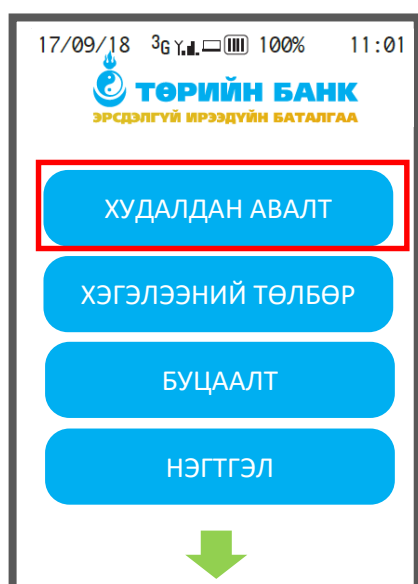
КАРТ УНШИГЧ МАШИН АШИГЛАХ ЗААВАР

VERIFONE VX680 POS terminal




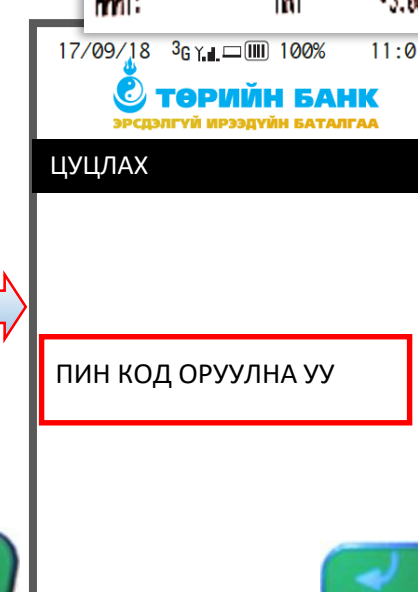
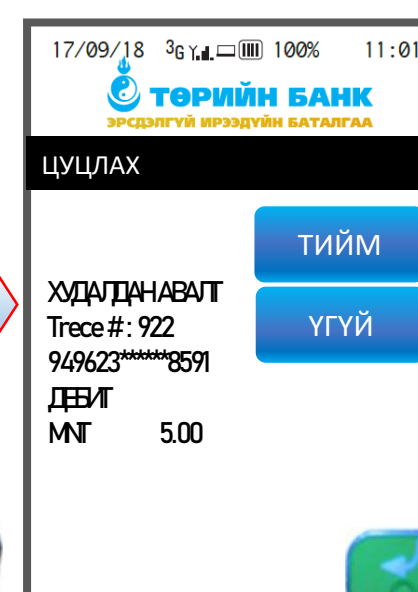

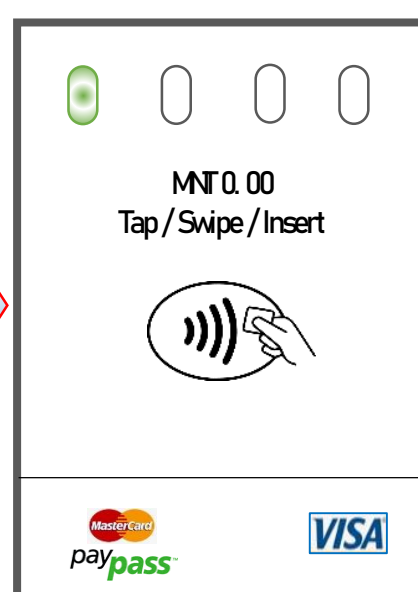
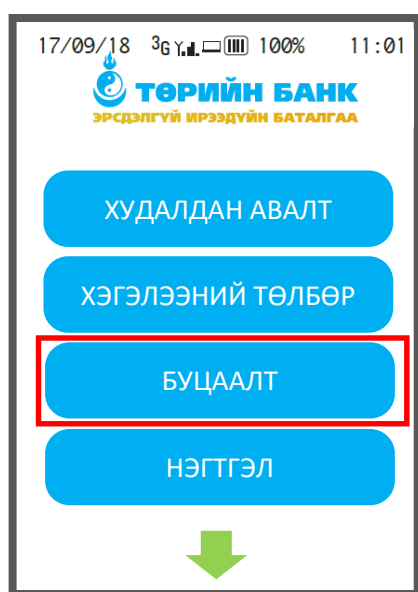
Гүйлгээ хийх

Үндсэн дэлгэц гарсан үед шууд картыг уншуулж гүйлгээ хийх боломжтой.




Санамж: Мөнгөн дүнг оруулахдаа оронг сайтар шалгаж зөв дүнг оруулах ба цэгээс хойшхи 2 орон нь бутархай мөнгөний орон байна.

Гүйлгээг хүчингүй болгох, буцаах



Нэгтгэл гүйлгээ хийх

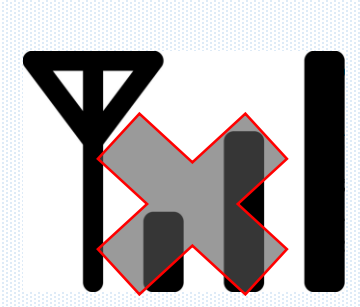


Нэгтгэл гүйлгээ гэдэг нь сүүлийн нэгтгэл хийснээс хойшхи хугацаанд тухайн карт уншигч машин дээр хийгдсэн бүх гүйлгээг нэгтгэн харах хэвлэж авахад зориулагдсан үйлдэл юм.

Санамж: Нэгтгэлийг гүйлгээ хаасны дараа хийнэ.

Нэгтгэл удаан хугацаанд хийгээгүй тохиолдолд төхөөрөмжийн санах ойн багтаамж дүүрч гүйлгээ хийх боломжгүй болно.

Төхөөрөмжийн сүлжээ шалгах



Пос терминал машин гацах, сүлжээ орж ирэхгүй тохиолдолд унтрааж асаана.

Пос терминал машины зүүн доод буланд байгаа товчийг удаан дарснаар унтарна.

Пос терминал машины баруун доод буланд байгаа товчийг удаан дарснаар асна.